


Guide pour aller au Médipôle

**NOUVEAUX
horaires
à partir du 6/01**

Le guide qui facilite vos déplacements au Médipôle depuis Bourgoin-Jallieu



Horaires 2020

Valables du 6.01.20 au 30.08.20



EN MODE
RUBAN

CAPI
Communauté
d'Agglomération
Porte de l'Isère

RUBAN



BESOIN D'ALLER AU MÉDIPÔLE POUR UN RENDEZ-VOUS, UNE VISITE...?

PENSEZ À LA LIGNE M



Retrouvez les horaires détaillés de la ligne M dans la fiche horaires et sur www.rubantransport.com

Avec le bus, le temps que vous passez sur place n'est pas comptabilisé au parcmètre. Laissez-vous transporter et faites des économies.

M comme Médipôle !
La ligne M vous accompagne directement depuis Bourgoin-Jallieu ou L'Isle d'Abeau et en correspondance avec d'autres lignes depuis les autres communes du territoire.

Si vous n'avez pas d'abonnement, le ticket pour 1 trajet d'1h coûte 1,2 € (billet de 10 € maximum accepté à bord).

Retrouvez dans ce guide les informations utiles pour faciliter vos déplacements vers et depuis le Médipôle.



QUELLE(S) LIGNE(S) PUIS-JE PRENDRE SI JE VIENS DE...?

(trajet le plus rapide, 1 correspondance maximum)

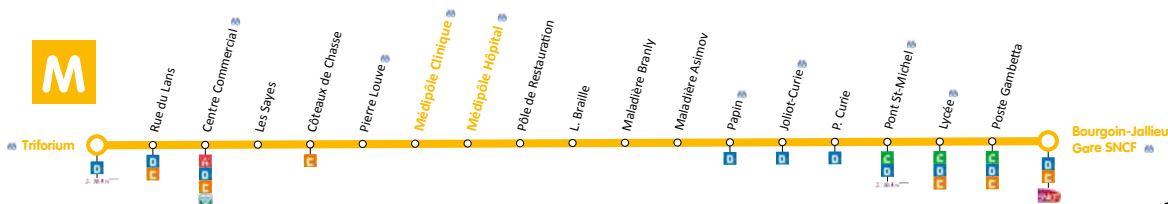
Bourgoin-Jallieu :

Centre-ville **M**

Champaret **C** + **M** ou **D** + **M**

p. 6-9

Champfleuri **C** + **M** p. 10-11



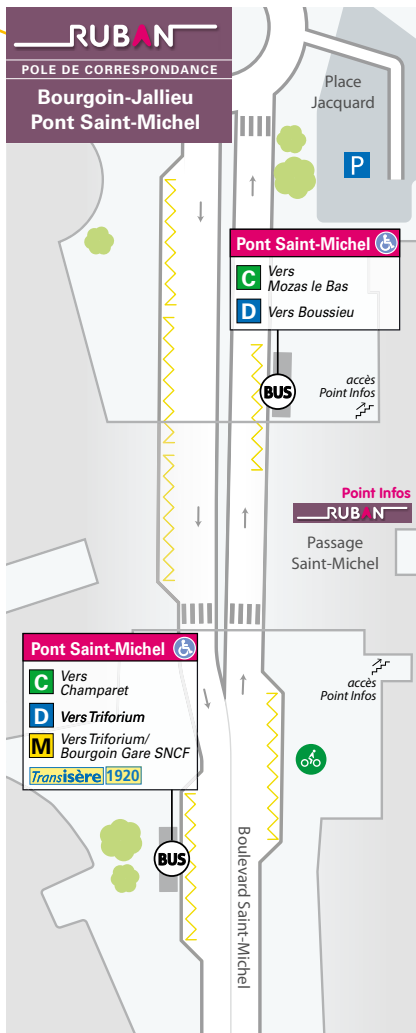
PÉRIODES DE FONCTIONNEMENT



CORRESPONDANCE À PONT SAINT-MICHEL

	2019					2020						
	SEPT	OCT	NOV	DEC	JAN	FEV	MAR	AVR	MAI	JUIN	JUIL	AOÛT
1	D	M	V	D	M	S	D	M	V	L	M	S
2	L	M	S	L	J	D	L	J	S	M	J	D
3	M	J	D	M	V	L	M	V	D	M	V	L
4	M	V	L	M	S	M	M	S	L	J	S	M
5	J	S	M	J	D	M	J	D	M	V	D	M
6	V	D	M	V	L	J	V	L	M	S	L	J
7	S	L	J	S	M	V	S	M	J	D	M	V
8	D	M	V	D	M	S	D	M	V	L	M	S
9	L	M	S	L	J	D	L	J	S	M	J	D
10	M	J	D	M	V	L	M	V	D	M	V	L
11	M	V	L	M	S	M	M	S	L	J	S	M
12	J	S	M	J	D	M	J	D	M	V	D	M
13	V	D	M	V	L	J	V	L	M	S	L	J
14	S	L	J	S	M	V	S	M	J	D	M	V
15	D	M	V	D	M	S	D	M	V	L	M	S
16	L	M	S	L	J	D	L	J	S	M	J	D
17	M	J	D	M	V	L	M	V	D	M	V	L
18	M	V	L	M	S	M	M	S	L	J	S	M
19	J	S	M	J	D	M	J	D	M	V	D	M
20	V	D	M	V	L	J	V	L	M	S	L	J
21	S	L	J	S	M	V	S	M	J	D	M	V
22	D	M	V	D	M	S	D	M	V	L	M	S
23	L	M	S	L	J	D	L	J	S	M	J	D
24	M	J	D	M	V	L	M	V	D	M	V	L
25	M	V	L	M	S	M	M	S	L	J	S	M
26	J	S	M	J	D	M	J	D	M	V	D	M
27	V	D	M	V	L	J	V	L	M	S	L	J
28	S	L	J	S	M	V	S	M	J	D	M	V
29	D	M	V	D	M	S	D	M	V	L	M	S
30	L	M	S	L	J		L	J	S	M	J	D
31		J		M	V		M		D		V	L

Lundi à Vendredi scolaire
 Samedi et vacances scolaires
 Dimanche et jours fériés aucun service



BOURGOIN-JALLIEU Champaret > Médipôle


via Pont St-Michel (temps d'attente entre 2 bus : 5 à 20 min*)

C + **M** ou **D** + **M**

Lundi à Vendredi - Période scolaire

	M	C	D	C	C	C	C	D	C	C	C	D	C	C	D	D	D	C	D	C	C
Champaret	04:40	06:15		07:45	08:15	09:15	09:45		11:15	11:45	12:15		13:45	14:15				17:45		19:15	19:45
Champaret Moulin	I	I	07:06	I	I	I	I	10:28	I	I	I	13:06	I	I	15:46	16:41	17:15	I	18:26	I	I
Pont St-Michel	I	06:25	07:09	07:55	08:25	09:25	09:55	10:31	11:25	11:55	12:25	13:09	13:55	14:25	15:49	16:47	17:18	17:55	18:29	19:25	19:55
Temps d'attente		18	17	10	19	5	5	14	5	9	15	11	5	15	7	8	6	19	11	5	13
Pont St-Michel	04:50	06:43	07:26	08:05	08:44	09:30	10:00	10:45	11:30	12:04	12:40	13:20	14:00	14:40	15:56	16:55	17:24	18:14	18:40	19:30	20:08
Médipôle Hôpital	04:58	06:52	07:37	08:16	08:55	09:41	10:11	10:56	11:41	12:15	12:51	13:31	14:11	14:51	16:07	17:07	17:35	18:25	18:51	19:41	20:17

Samedis et Vacances scolaires

	M		D	C	D	C	C	C	C	D	D	C	D	D	C	D	C	C
Champaret	04:40			07:45		09:15	09:45	10:15	11:45			13:45			18:15		19:15	19:45
Champaret Moulin	I	06:32	I	08:26	I	I	I	I	11:50	12:29	I	14:25	17:54	I	19:20	I	I	I
Pont St-Michel	I	06:35	07:55	08:29	09:25	09:55	10:25	11:55	11:56	12:32	13:55	14:31	18:00	18:25	19:23	19:25	19:55	
Temps d'attente		8	10	15	5	5	20	9	8	8	5	9	14	15	7	5	13	
Pont St-Michel	04:50	06:43	08:05	08:44	09:30	10:00	10:45	12:04	12:40	14:00	14:40	18:14	18:40	19:30	20:08			
Médipôle Hôpital	04:58	06:52	08:16	08:55	09:41	10:11	10:56	12:15	12:51	14:11	14:51	18:25	18:51	19:41	20:17			

 : sur réservation le samedi

*Les correspondances indiquées sont les plus recommandées car le temps de battement au Pont St-Michel est compris entre 5 et 20 min (ni trop court, ni trop long).
D'autres correspondances sont possibles mais le temps de battement peut être trop juste ou plus long.

À PONT SAINT-MICHEL

de **C** à **M** : traverser - arrêt en face

de **D** à **M** : arrêt du même côté

Médipôle > Champaret via Pont St-Michel (temps d'attente entre 2 bus : 4 à 20 min*)

M + C ou M + D

Lundi à Vendredi - Période scolaire

Médipôle Hôpital	05:54	06:24	06:56	07:24	08:09	08:48	09:27	10:14	10:49	11:28	12:13	12:48	14:44	15:23	16:54	17:43	18:08	21:07	22:11
Pont St-Michel	06:03	06:33	07:05	07:36	08:21	09:00	09:39	10:26	11:01	11:40	12:25	13:00	14:56	15:35	17:07	17:56	18:21	21:16	22:21
Temps d'attente	8	8	6	5	20	11	4	15	10	15	15	11	15	6	4	4	20		
Pont St-Michel	06:11	06:41	07:11	07:41	08:41	09:11	09:43	10:41	11:11	11:55	12:40	13:11	15:11	15:41	17:11	18:00	18:41		
Champaret Moulin							09:45*			11:57*	12:43					18:04			
Champaret	06:22	06:52	07:22	07:52	08:52	09:22		10:52	11:22			13:22	15:22	15:52	17:22		18:52	21:26	22:31
	C	C	C	C	C	C	D	C	C	D	D	C	C	C	C	D	C		

* Palais royal

Samedis et Vacances scolaires

	V	V	V																
Médipôle Hôpital	05:54	06:24	06:56	07:24	08:09	08:48	09:27	10:14	10:49	12:13	12:48	14:44	15:23	16:54	17:43	18:08	21:07	22:11	
Pont St-Michel	06:03	06:33	07:05	07:36	08:21	09:00	09:39	10:26	11:01	12:25	13:00	14:56	15:35	17:07	17:56	18:21	21:16	22:21	
Temps d'attente	8	8	6	5	20	11	20	15	10	15	16	11	15	6	4	15	9		
Pont St-Michel	06:11	06:41	07:11	07:41	08:41	09:11	09:59	10:41	11:11	11:16	12:41	13:11	15:11	15:41	17:11	18:11	18:30		
Champaret Moulin							10:02			11:19						18:33			
Champaret	06:22	06:52	07:22	07:52	08:52	09:22		10:52	11:22		12:52	13:22	15:22	15:52	17:22	18:22		21:26	22:31
	C	C	C	C	C	C	D	C	C	D	C	C	C	C	C	C	D		

V : ne circule pas le samedi

À PONT SAINT-MICHEL

de M à C : arrêt du même côté

de M à D : traverser - arrêt en face

BOURGOIN-JALLIEU Champfleuri > Médipôle
via Pont St-Michel (temps d'attente entre 2 bus : 3 à 19 min*)



À PONT SAINT-MICHEL
de C à M : arrêt du même côté

Lundi à Samedi - Toute l'année

	V														V		
Linné	05:51	06:51	08:21	08:51	10:21	10:51	12:51	13:21	14:51	15:21	16:21	16:51	17:51	18:51			C
Charmilles	05:56	06:56	08:26	08:56	10:26	10:56	12:56	13:26	14:56	15:26	16:26	16:56	17:56	18:56	20:56	22:00	
Pont St-Michel	06:11	07:11	08:41	09:11	10:41	11:11	13:11	13:41	15:11	15:41	16:41	17:11	18:11	19:11	I	I	
Temps d'attente	5	15	3	19	4	19	9	19	9	15	14	13	3	19	I	I	M
Pont St-Michel	06:16	07:26	08:44	09:30	10:45	11:30	13:20	14:00	15:20	15:56	16:55	17:24	18:14	19:30	I	I	
Médipôle Hôpital	06:25	07:37	08:55	09:41	10:56	11:41	13:31	14:11	15:31	16:07	17:07	17:35	18:25	19:41	21:07	22:11	

V : ne circule pas le samedi

Médipôle > Champfleuri
via Pont St-Michel (temps d'attente entre 2 bus : 4 à 20 min)

À PONT SAINT-MICHEL
de M à C : traverser - arrêt en face

Lundi à Samedi - Toute l'année

	V														
Médipôle Hôpital	06:56	07:24	08:09	09:27	11:28	13:28	14:03	15:23	16:03	16:54	18:08	19:03	19:35	M	
Pont St-Michel	07:05	07:36	08:21	09:39	11:40	13:40	14:15	15:35	16:15	17:07	18:21	19:15	19:46		
Temps d'attente	20	19	4	16	15	15	10	20	10	18	4	10	9		
Pont St-Michel	07:25	07:55	08:25	09:55	11:55	13:55	14:25	15:55	16:25	17:25	18:25	19:25	19:55		
Charmilles	07:38	08:08	08:38	10:08	12:08	14:08	14:38	16:08	16:38	17:38	18:38	19:38	20:08		
Linné	07:41	08:11	08:41	10:11	12:11	14:11	14:41	16:11	16:41	17:41	18:41	19:41	20:11	C	

V : ne circule pas le samedi

*Les correspondances indiquées sont les plus recommandées car le temps de battement au Pont St-Michel est compris entre 4 et 20 min (ni trop court, ni trop long). D'autres correspondances sont possibles mais le temps de battement peut être trop juste ou plus long.

TARIFS

Ticket unité	1,20 €
Carte 10 voyages	10 €
Abonnement « Adulte » mensuel	28 €
<i>Pris en charge à 50 % par l'employeur</i>	
Abonnement « Adulte » annuel	280 €
<i>Pris en charge à 50 % par l'employeur</i>	
Abonnement « Jeune » mensuel	9 €
Abonnement « Jeune » annuel	90 €
Abonnement Sésame Junior annuel	15 €
Abonnement Sésame annuel	15 €

T-LIBR

T-Libr S : TER (gares CAPI) + RUBAN 42,4 € / mois

(34,6 € pour les moins de 26 ans)

T-Libr M : TER (CAPI/Lyon) + RUBAN + TCL 118,8 € / mois

(94,2 € pour les moins de 26 ans)

Points Infos RUBAN

► Bourgoin-Jallieu :

Tél. 04 74 28 04 99

du lundi au vendredi

de 9h30 à 12h

et de 14h à 18h

Le samedi de 14h à 17h15

► Villefontaine :

Tél. 04 74 96 48 07

du lundi au vendredi

de 7h30 à 18h

Le samedi de 9h à 12h

► L'Isle d'Abeau :

Tél. 04 74 18 20 38

Le mercredi de 9h à 12h

et de 13h30 à 17h

www.rubantransport.com

RUBAN